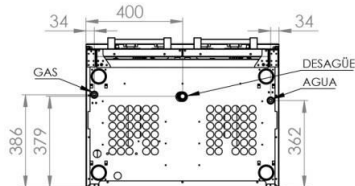
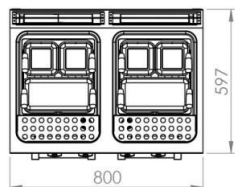
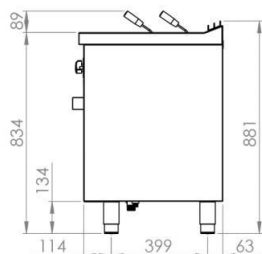
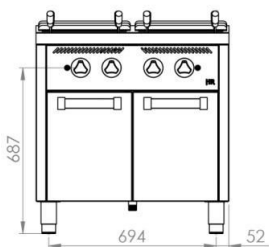


CUISEUR À PÂTES A GAZ 25L + 25L SERIE 600 MEUBLE



CARACTÉRISTIQUES GÉNÉRALES

| | |
|--|---------------------|
| Marque | FAINCA HR |
| Famille | CUISEUR À PÂTES |
| Modèle | CPG25L25L600E |
| Matière principale | Acier inox AISI 304 |
| Dispositifs de commande | OUI |
| Type de contrôle | POIGNÉE |
| Quantité | 4 |
| Type de chauffage | GAZ |
| Sélection du degré de température | MAX / MIN |
| Cuve de Cuisson | |
| Capacité (L) | 25 + 25 |
| Dimensions (hauteur, largeur, profondeur) (mm) | 320x300x310 |
| Remplissage | MANUEL |
| Matériel du cuve | ACIER INOX |
| Paniers de nourriture | CONFIG./ NON INCLUS |
| Support d'égouttoir à paniers | OUI |
| Visière | OUI |
| Filtres (Vidange / débordement) | OUI / OUI |
| Indicateur de puissance | NON |
| Indicateur de fonctionnement | NON |

DONNÉES TECHNIQUES

| | |
|--------------------------------|--------------------------|
| Certifications d'homologation | |
| Puissance maximale en gaz (kW) | 19.2 |
| Piézoélectrique | OUI |
| Allumage pilote | OUI |
| Type de contrôle de sécurité | TEMP. |
| Dispositif de sécurité | THERMOCOUPLE |
| Connexions / Position | |
| Gaz | Filetage 1/2" / inférieu |
| Eau | Filetage 1/2" / inférieu |
| Vidange | Filetage 1" / inférieu |

DÉTAILS DE L' EMBALLAGE

| | |
|---|---------------|
| Code EAN | 8437006794756 |
| Pcs standard par unité d'emballage / carton | 1 |
| Pièces standard par palette | 1 |
| Poids net (Kg) | 98 |
| Poids Brut (Kg) | 110 |

DIMENSIONS DE L'APPAREIL

| | |
|--|--------------|
| Dimensions de l'appareil (hauteur, largeur, profondeur) (mm) | 925x800x600 |
| Mesures du produit emballé (mm) | 1000x880x680 |

DIMENSIONS PANIERS

| | |
|---|-------------|
| PANIER 1/2 (hauteur, largeur, profondeur)(mm) | 200x290x140 |
| PANIER 1/4 (hauteur, largeur, profondeur)(mm) | 200x140x140 |