

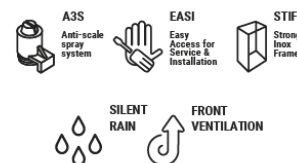
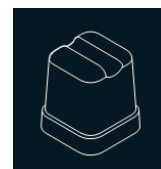
DELTA MAX NG30

230 V / 50 Hz



CARACTÉRISTIQUES

- ▶ MACHINE CONÇUE POUR FABRIQUER DES GLAÇONS PARFAITS ET ELEGANTS
- ▶ GLAÇON PARFAIT POUR LES VERRES LARGES, MAIS NON RECOMMANDE POUR LES VERRES TUBES
- ▶ LA GRILLE FRONTALE IN-OUT GARANTIT UNE PARFAITE VENTILATION
- ▶ PORTE TRES RESISTANTE EQUIPEE D'UN SYSTEME D'AMORTISSEMENT BREVETE
- ▶ CARROSSERIE INOX AISI 304 18/10
- ▶ LE SYSTEME A INJECTION AVEC GICLEURS SOUPLES, BREVETE, EVITE LES PROBLEMES DE CALCAIRE, CE QUI REND LES GLAÇONS PLUS TRANSLUCIDES
- ▶ THERMOSTAT REGLABLE (TEMPS DE PRODUCTION ET QUANTITE DE GLAÇONS STOCKEE)
- ▶ STRUCTURE INTERNE ROBUSTE QUI FACILITE LA MAINTENANCE (4 COLONNES AUTONOMES)
- ▶ BOUTON DE NETTOYAGE : PERMET LA CIRCULATION DE L'EAU AVEC UN DETARTRANT (CALKIN OU EQUIVALENT) SANS REFRIGERATION
- ▶ GAZ R290 (GAZ R452 JUSQU'A EPUISEMENT DES STOCKS)
- ▶ MODELE DP : POMPE DE VIDANGE INTEGREE
- ▶ 230V/1/50HZ (60HZ +5%)



	24 H	10°C (Kg)	10°C (Kg)	21°C (Kg)	15°C (Kg)	STOCK (Kg)	(mm)	(mm)	
DELTA MAX NG 30 A		35	30	15	L	405	L	480	DELTA MAX 40gr 40 mm (P) x 44 mm (H) Dimensions moyennes
DELTA MAX NG 30 E		40	38		P	515	P	580	
				H	744*	H	900		

* avec pieds 849/899

ACCESSOIRES

INCLUS



TUYAUD'ENTRÉE D'EAU



TUYAUD'ÉVACUATION



KIT 4 PIEDS RÉGLABLE EN HAUTEUR



JOINT DE FILTRE D'ENTRÉE D'EAU



OPTION



FILTRE ANTICALCAIRE



FILTRE ANTICALCAIRE + ANTI-CHLORE CS101



ADOUCCISSEUR C4



PRODUIT ANTICALCAIRE

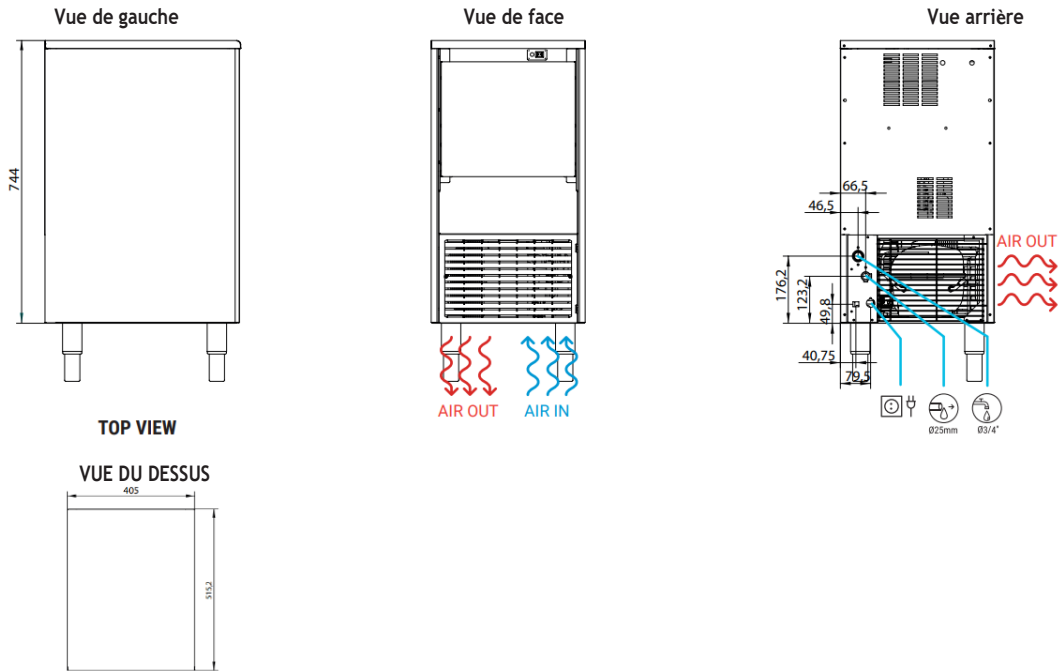


FILTRE ANTIPARTICULES



KIT 4 ROUES

SCHÉMAS TECHNIQUES



* Toutes les mesures sont en mm.

CONDITIONS DE FONCTIONNEMENT

PRODUCTION 50Hz PRODUCCIÓN 50 Hz

MODELES	+C° -C°	ASHRAE CONDITIONS CONDICIONES ASHRAE		(W) 43°C	(n.)	(mm ²)	FUSE	100 Kg (Kwh)	(l/h)	HEAT REJECTED		(Kg)	(Kg)	(m ³)
		(W)	(BTu/h)							(W)	(BTu/h)			
DELTA MAX NG30 A		1.000	3.412	340	3	1,5	10	22,3	2,7	744	2.538	40	46	0,25
DELTA MAX NG30 E		1.000	3.412	250	3	1,5	10	16,5	29,3	744	2.538	40	46	0,25