

LAMPE DE LUMIÈRE ET DE CHALEUR - SUPPORTS



VITRE NON INCLUSE

- Fabriqué en acier inoxydable AISI 304 18/10, satiné.
- Chauffage par émission d'infrarouges céramiques.
- Apport de lumière par ampoules hallogènes.
- Installation facile.

	DPC-2GN	DPC-3GN	DPC-4GN	DPC-5GN	DPC-6GN
--	---------	---------	---------	---------	---------

Dimensions extérieures (mm)

Longueur	654	984	1309	1634	1959
Largeur	136	136	136	136	136
Hauteur	75	75	75	75	75

Caractéristiques

Puissance (W)	620	990	1360	1730	2100
Fréquence (Herz)	50-60	50-60	50-60	50-60	50-60
Connexion électrique	230 V / 1F+N	230 V / 1F+N	230 V / 1F+N	230 V / 1F+N	230 V / 1F+N



- Fabriqué en acier inoxydable AISI 304 18/10, satiné.
- Supports en tube rond de Ø50 mm (SSP).
- Supports en tube rectangulaire de 60x40mm (SSR).
- Supports en tube rectangulaire incliné de 60x40mm (SSI).

	SSP	SSR	SSI
--	-----	-----	-----

Dimensions extérieures (mm)

Longueur	50	60	220
Largeur	50	40	40
Hauteur	440	440	440

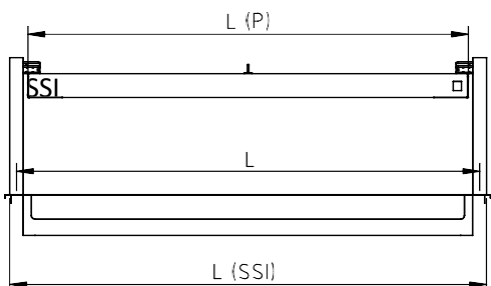
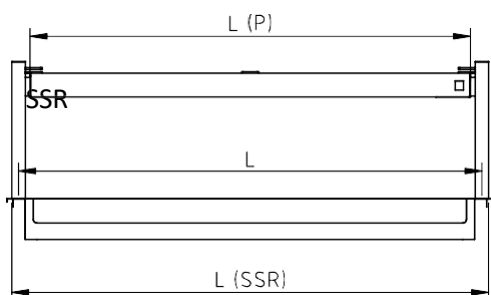
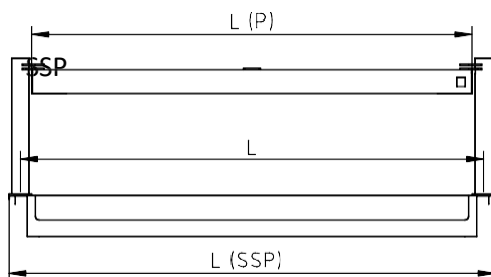
	2GN	3GN	4GN	5GN	6GN
--	-----	-----	-----	-----	-----

Dimensions extérieures (mm)

	2GN	3GN	4GN	5GN	6GN
L	720	1050	1375	1700	2025
L (SSP)	790	1120	1445	1770	2095
L (SSR/SSI)	760	1090	1415	1740	2065

VUE GÉNÉRALE

ÉLÉVATION



PROFILÉ

