



**MIRROUR**

**PLANCHA**  
Drop in

**ERU 10 RC DI**

## CARACTÉRISTIQUES

**Puissance: 10kW**

- ✓ Contrôle électronique
- ✓ Surface à rainures optionnelle (1/1 – 1/2)
- ✓ Réglage de la température jusqu'à 285° C
- ✓ Nettoyage et maintenance faciles
- ✓ Conçu et fabriqué dans l'UE

✓ Récupération des graisses  
par rigole sur les 4 cotés

✓ Deux zones de cuisson indépendantes

✓ Revêtement en chrome dur  
de 50 microns

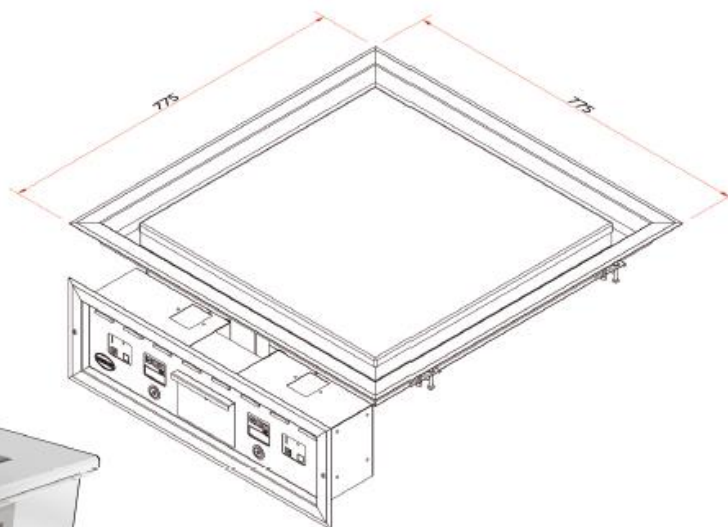
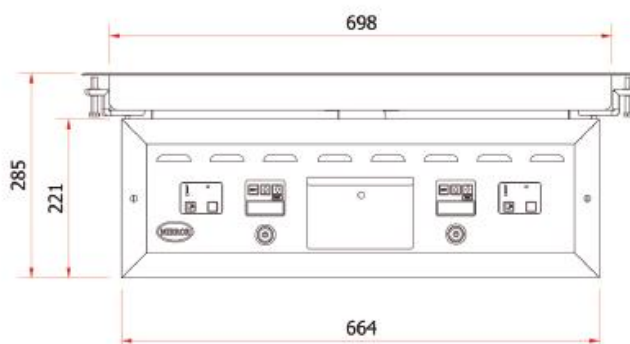
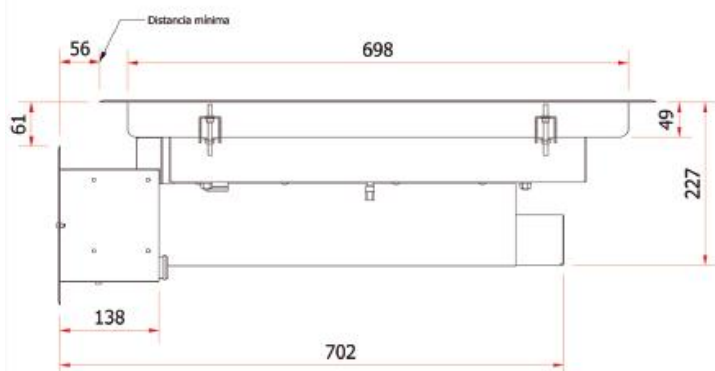
✓ Plaque de 18 mm

✓ Carrosserie entièrement inox AISI 304

✓ Régulation par thermostat électronique

## Caractéristiques techniques

Tension	380 / 415 V 3F+N
Fréquence	50/60 Hz
Puissance	10 kW
Zone de cuisson	600 x 600mm
Température max.	285°C
Tiroir à graisse	1x5L



\* Eru 10 RC DI

### Dimensions extérieures et poids

Largeur	775 mm
Profondeur	831 mm (Min.)
Hauteur	285 mm
Poids	71kg