

## HI-CLASS-TAP-65IB-ACWG

HI-CLASS Tap 65 est le distributeur professionnel au design flexible parfait pour tous les lieux. Avec 3 robinets disponibles, il distribue de l'eau à température ambiante, froide, plate ou gazeuse avec une haute performance (65 l/h). D'élégantes LED bleues assurent un positionnement précis des bouteilles et des verres sous le robinet, afin de minimiser le gaspillage d'eau.



Version avec robinets FC4  
Sur demande



### Performances professionnelles

Le système de refroidissement par accumulation de glace, 65 litres par heure, assure un équilibre optimal entre performance et rentabilité.



### Types d'eau

Eau froide, eau ambiante et eau pétillante.



### Distribution multiple simultanée

Grâce à la présence de plusieurs robinets, il est possible de distribuer de l'eau simultanément sur les robinets



### Conception flexible

Conception flexible grâce à deux options de robinetterie : Standard et FC4 sur demande



### Leds








D'élégantes LED bleues assurent un positionnement précis des bouteilles ou des verres sous les robinets de distribution.

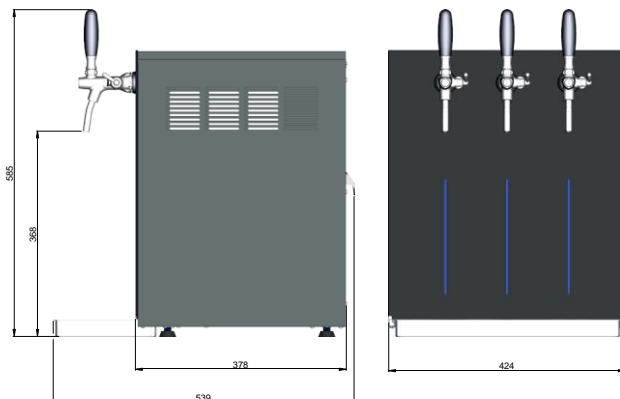


Version avec robinets GLOBUS  
De série

# HI-CLASS-TAP-65IB-ACWG

## Gamme

					Puissance nominale
HI-CLASS-TAP-65IB-ACWG					470 W



## Caractéristiques techniques

Dimensions net	424 L x 533 P x 576 H mm
Performances de refroidissement	65 Litres/h ; 40 Litres en continu
Distribution	20 sec./L pour l'eau naturelle et l'eau gazeuse (avec une pression d'entrée d'eau de 3 bars)
Température de l'eau distribuée	3-10°C avec 20°C d'eau entrante et 25°C de température ambiante
Type	Robinet
Condensation	Soufflage ventilé
Thermostat	Mecanique
Compresseur	R290 1/8 CV
Banc de glace	Capacité de 11 litres, 4.5 Kg de glace
Pompe à gaz carbonique	Palette 200 L/h - 12 bar
Carbonisation à froid	Capacité 1 L (pour la version WG)
Entrées/sorties	Entrée d'eau Ø 8 mm, entrée de CO2 Ø 8 mm
Sécurité	Soupape de sécurité à l'entrée
Détendeurs de pression d'eau et de CO2	Non inclus
Tubes détenteurs de pression d'eau et de CO2	Capacité de 0.6 L
Filtre	Non inclus