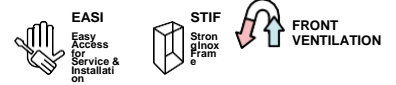













IQ90C

230 V / 50 Hz

Caractéristiques techniques

- PRODUCTION DE GLACE EN GRAINS, GRÂCE À UN SYSTÈME DE CYLINDRE VERTICAL ET D'UNE VIS DE HAUTE RÉSISTANCE
- L'EVAPORATEUR LE PLUS EFFICIENT DU MARCHÉ, FAIBLE CONSOMMATION D'ÉNERGIE ET GRANDE PRODUCTION DE GLACE
- CARROSSERIE INOX AISI 304 18/10
- EVAPORATEUR SANS JOINTS D'ÉTANCHÉITÉ
- TRAITEMENT DE SURFACE SUR LES PIÈCES D'USURE
- PUISSANT MOTO REDUCTEUR EN PARTIE SUPÉRIEURE
- SYSTÈME DE CONTRÔLE ELECTROMECHANIQUE A PARTIR DE LA IQ180
- IQ50 ET 90: • SMART FRONT VENTILATION SYSTEM (SFVS) PERMETTANT D'ENCASTRER LA MACHINE
- NOUVEAU: AFFICHAGE LED TACTILE ON/OFF & BOUTONS DE NETTOYAGE. ALERTE VISUELLE SUR LE REMPLISSAGE, NETTOYAGE ET ERREURS
- INTERRUPTEUR DE NETTOYAGE: DECONNECTE LE CIRCUIT FROID LORS DE LA CIRCULATION DE L'EAU AVEC LE DETARTRANT (CALCLIN OU EQUIVALENT)
- MACHINES TROPICALISEES
- GAZ: R290 POUR LES IQ50 JUSQU'A IQ650 / R452 POUR LES IQ1100
- 230V/1/50HZ (60HZ/ITV: NOUS CONSULTER) SAUF MODELE TRI : 400V/3/50HZ (60HZ/ITV: NOUS CONSULTER)



	 24 H (Kg)	 10°C (Kg)	 10°C (Kg)	 21°C (Kg)	 15°C (Kg)	 STOCK (Kg)	 (mm)	 (mm)	
IQ90C A		95	94	20	Largeur 465 Profondeur 595 *Hauteur 784*	Largeur 525 Profondeur 645 Hauteur 920		DRY GRANULAR ICE	
IQ90C W		92	88						

* Avec Pieds 889/939

ACCESSOIRES

INCLUS



NON INCLUS



SCHEMA TECHNIQUE


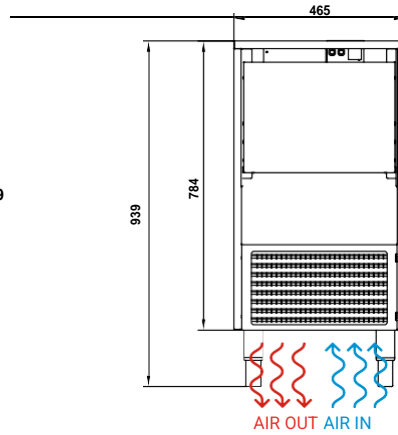
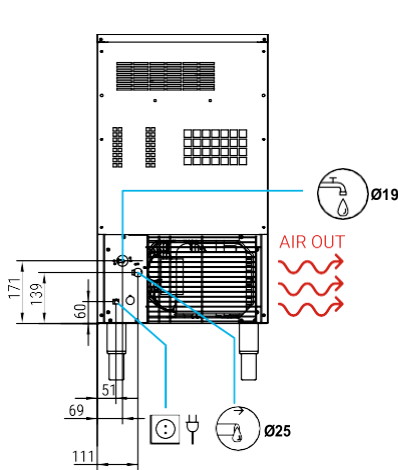
IQ90 C



Vue arrière

Vue frontale

Vue latérale gauche



* Mesures en mm

CONDITIONS DE FONCTIONNEMENT

PRODUCTION 50Hz

±10% V

10°C/43°C

5°C/38°C 1

bar/6 bar

V	Hz	ph
230	50	1N

IQ 90C AIR COOLED

°C / °F	10° / 50°	15° / 60°	21° / 70°	30° / 86°
10° / 50°	95	92	86	77
21° / 68°	98	94	88	79
32° / 90°	85	80	72	65
43° / 109°	72	66	57	49

IQ 90C WATER COOLED

°C / °F	10° / 50°	15° / 60°	21° / 70°	30° / 86°
10° / 50°	92	90	86	80
21° / 68°	89	88	84	79
32° / 90°	84	82	77	67
43° / 109°	83	80	75	63

MODELS	ASHRAE CONDITIONS (W) (BTU/h)	(W) 43°C	(n.)	(mm ²)	FUSE	100 Kg	(l/h)	HEAT REJECTED (W) (BTU/h)	(Kg)	(Kg)	(m ³)
IQ 90C A	758 2.586	470	3	1,5	10	10.8	3,9	559 1.907	58	63	0,33
IQ 90C W	758 2.586	385	3	1,5	10	10.5	20.5	559 1.907	58	63	0,33



ITV ICE MAKERS, S.L.
POL. IND. SECTOR 13, AVDA. DELS
HOSTALERS, 2 46394 RIBARROJA DE TURIA,
VALENCIA, SPAIN PHONE: +34 96 166 75 75 |
FAX: +34 96 166 81 00
info@itv.es | www.itv.es



TECHNICAL ASSISTANCE
ITV SERVICE
SERVICE ASISTENCIA
TÉCNICA
service@itv.es
Skype:
ITV.Service
+34 961 667 639
8:00AM | 7:00PM



Subject to certain limitations
and exclusions. Only spare
parts. Sujeto a limitaciones y
exclusiones. Solo piezas de
respuesto.

