



MIRROR

PLANCHA
Drop in

M1000E DI

CARACTÉRISTIQUES

Puissance: 12kW

- ✓ Surface à rainures optionnelle (1 /1 - 1 /2 – 1/3)
- ✓ Réglage de la température jusqu'à 285° C
- ✓ Nettoyage et maintenance faciles
- ✓ Conçu et fabriqué dans l'UE

✓ Récupération des graisses par rigole sur les 4 cotés

✓ Trois zones de cuisson indépendantes

✓ Revêtement en chrome dur de 50 microns

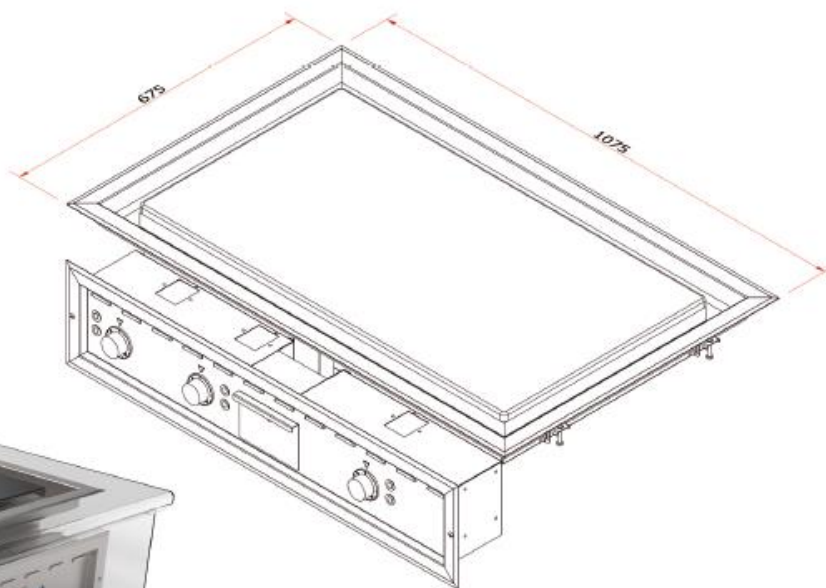
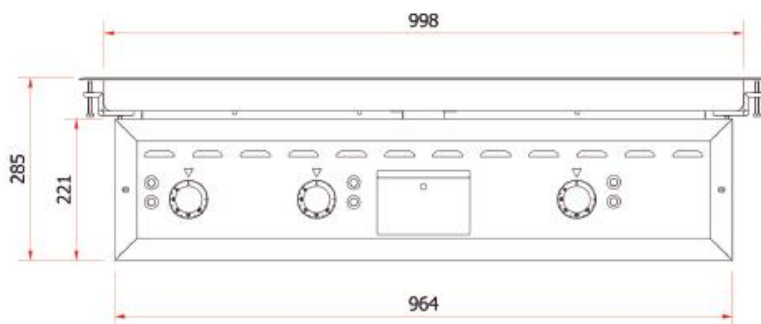
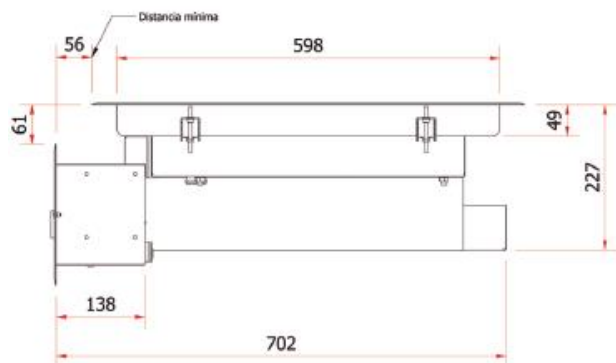
✓ Plaque de 18 mm

✓ Carrosserie entièrement inox AISI 304

✓ Régulation par thermostat

Caractéristiques techniques

Tension	380 / 415 V 3F+N
Fréquence	50/60 Hz
Puissance	12 kW
Zone de cuisson	900 x 500mm
Température max.	285°C
Tiroir à graisse	1x4L



* M1000E DI

Dimensions extérieures et poids

Largeur	1075 mm
Profondeur	731 mm (Min.)
Hauteur	285 mm
Poids	108 kg

Schémas pour l'installation :

