

MEUBLE DE PREPARATION PIZZA

Modèles MFEI-80

Pour bacs 1/3

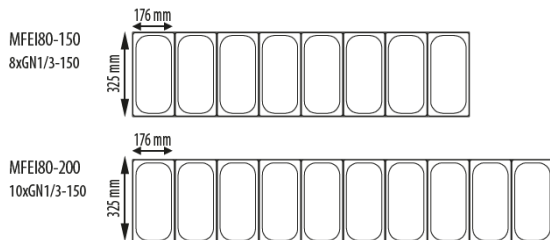


CARACTERISTIQUES TECHNIQUES

- Extérieur inox AISI-304 18/10 (sauf partie arrière)
- Intérieur inox AISI-304 18/10 avec angles arrondis et fond embouti
- 230/1/50 (60hz sur demande : PVP +5%)
- Porte réversible avec rappel de porte, charnières inox et joint magnétique déclinable. Reste ouverte au-delà de 90°
- Contre-porte emboutie
- Dessus inox pouvant accueillir des bacs GN 1/3 profondeur 150 (sauf pour les 3 au-dessus du groupe en profondeur 65) avec couvercle rabattable (bacs non inclus)
- Livré avec 1 clayette rilsan 600x400 + 1 jeu de glissières inox par porte réglable en hauteur
- Pieds inox réglables en hauteur de 135 à 210 mm
- Compresseur hermétique ventilé sur glissières
- Evaporateur entre portes ventilé traité anti corrosion
- Thermostat électronique avec afficheur digital, spécial économie d'énergie
- Evaporation automatique des eaux de dégivrage
- Condenseur ventilé et extractible
- Isolation polyuréthane épaisseur 60 mm, densité 40kg/m³ sans effet GWP ou ODP
- Alarme haute et basse température sur contrôleur digital
- Conditions de travail : 32°C : ambient- Bacs non fournis

	Température	Nb portes	Dimensions (LxPxH mm)	Capacité GN 1/3	Capacité (L)	Gaz	Puiss. frigo (W)	Conso. (W)
MFEI80-150	0°/+8°C	2	1495x800x850	8	362	R134a*	302	322
						R290	502	764
MFEI80-200		3	2020x800x850	10	562	R134a*	485	511
						R290	845	490
MFEI80-250		4	2545x800x850	13	761	R134a*	485	511
						R290	845	490

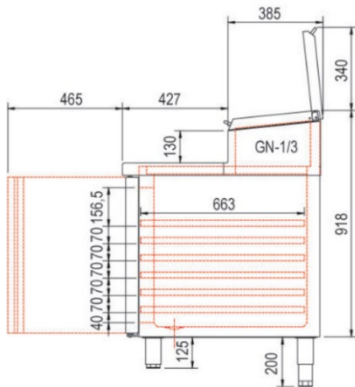
* Non disponible pour le marché européen



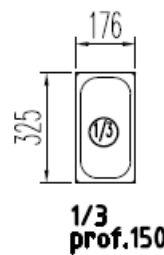
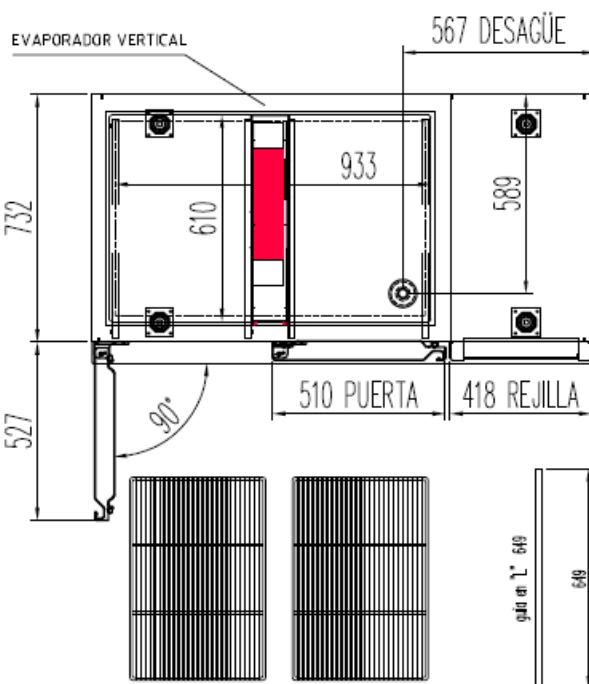
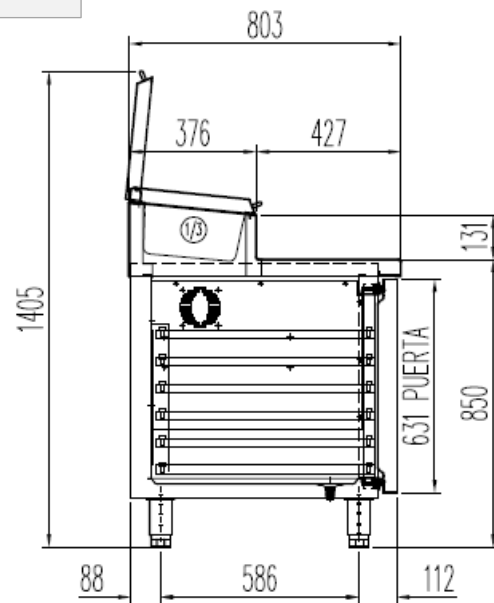
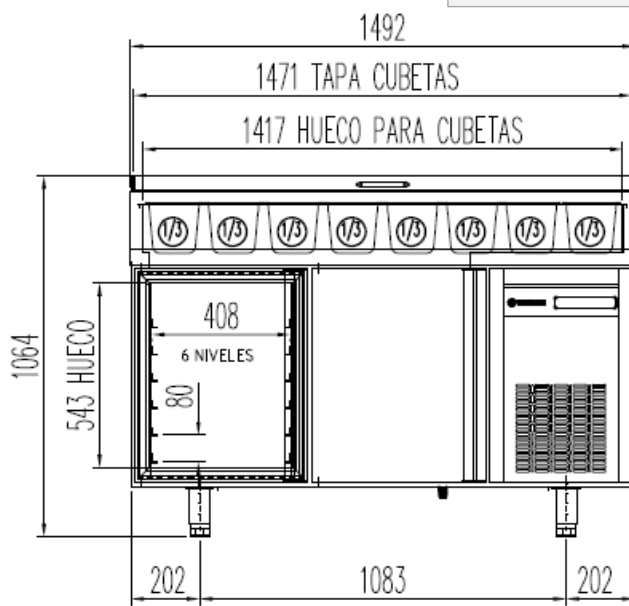
OPTIONS

- Clayette rilsan 600x400
- Jeu de 2 glissières en L (L=650mm)
- Grille de travail 495 x 425 mm
- Kit de 4 ou 6 roulettes
- Serrure pour porte pleine
- Changement de gaz sur modèles positifs (R290 → R134a)
- Arrière inox 2, 3 ou 4 portes
- Supplément pour avoir le groupe à gauche
- Remplacement du dessus par un dessus granit

SCHEMAS TECHNIQUES



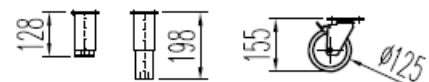
MFEI80-150



ENCIMERA CAPACIDAD HASTA 8 CUBETAS PROFUNDIDAD 150 mm.

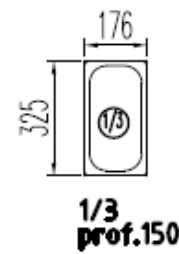
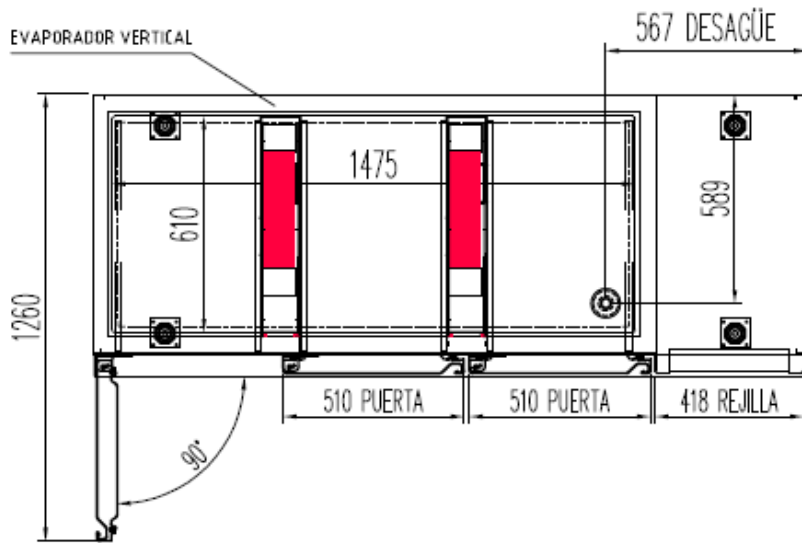
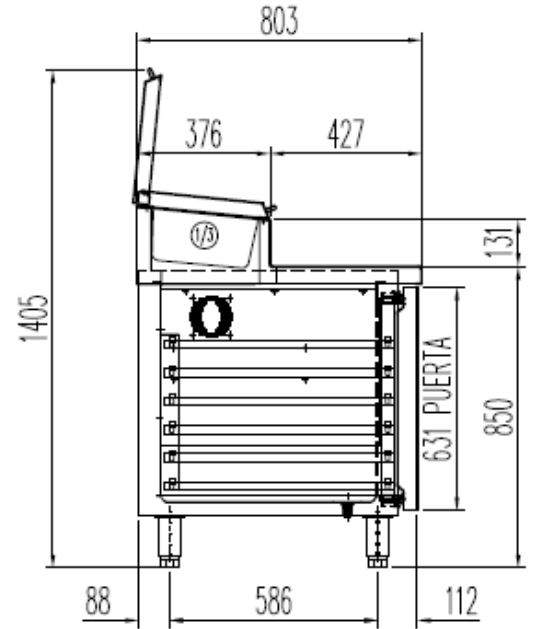
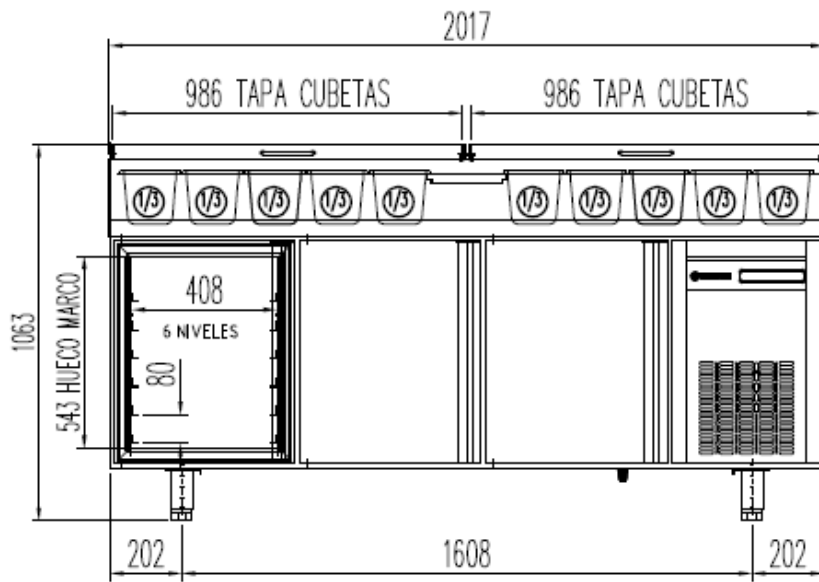
OPCIONAL

CAMBIO DE PATAS POR RUEDAS

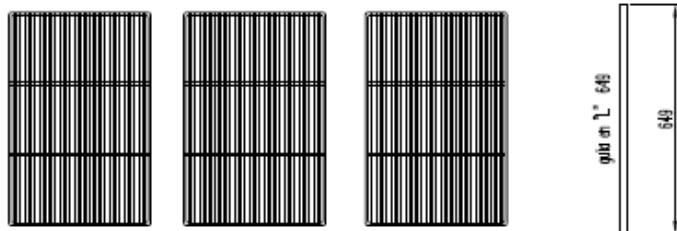


6027010005 _ESTANTE PARRILLA 600x400 mm.
 6033050024 _JUEGO DE GUIAS "L" 649 mm..

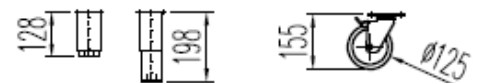
MFEI80-200



ENCIMERA CAPACIDAD HASTA
 10 CUBETAS PROFUNDIDAD 150 mm.

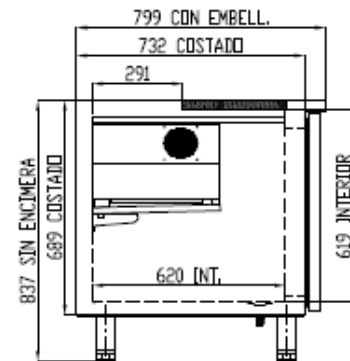
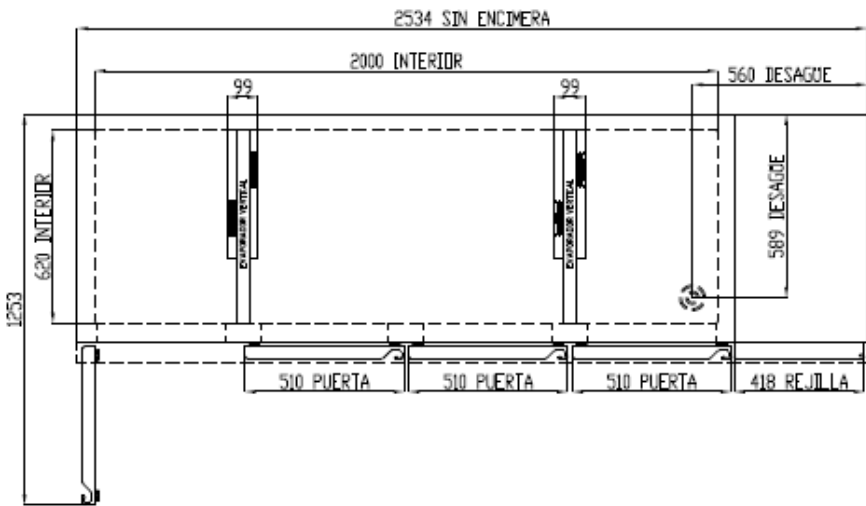
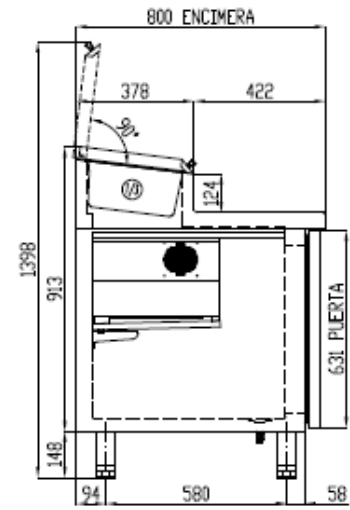
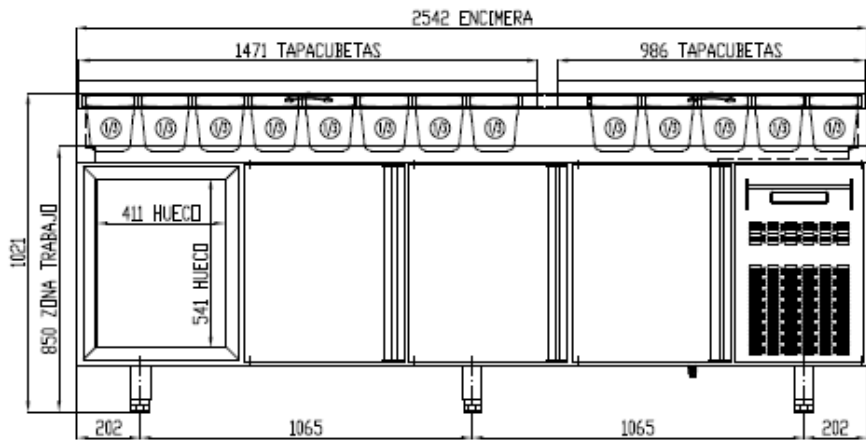


6027010005 _ESTANTE PARRILLA 600x400 mm.
 6033050024 _JUEGO DE GUIAS "L" 649 mm..

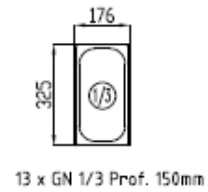
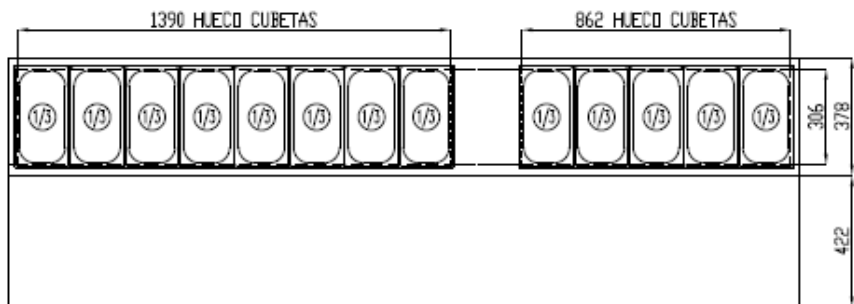


OPCIONAL
 CAMBIO DE PATAS POR RUEDAS

MFEI80-250



SECCIÓN SIN ENCIMERA



13 x GN 1/3 Prof. 150mm

