

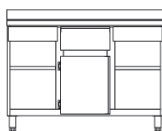
MEUBLES MACHINES A CAFE ET NEUTRES

Modèles SMC

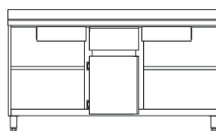
Gamme 600



SMC-100-S



SMC-150-S



SMC-200-S



Caractéristiques Techniques

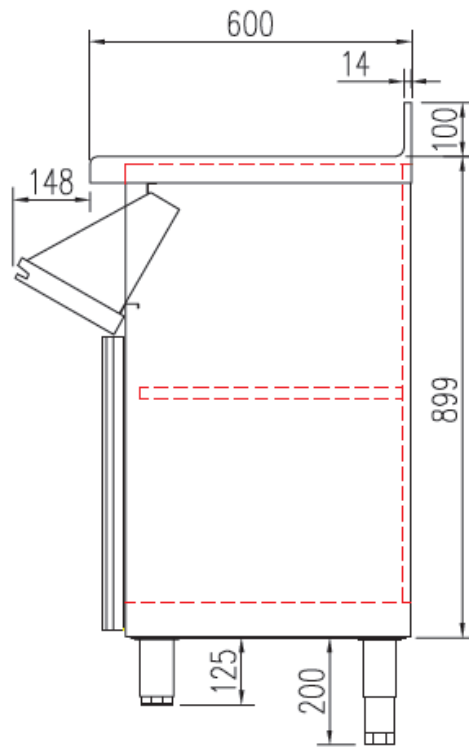
- Extérieur en inox AISI-304 (sauf partie arrière en galva)
- Trémie marc de café + tiroirs
- Livré en standard avec 1 étagère par côté ouvert
- Dossieret de 100 mm en standard (sans dossieret sur demande)

	Dimensions (LxPxH mm)	Poids (kg)	Nb de tiroirs	Nb de portes	Nb de trémie	Nb d'étagères
SMC-100-S	990x600x1040	66	1	1	1	1
SMC-150-S	1495x600x1040	75	2	1	1	2
SMC-200-S	2020x600x1040	84	2	1	1	2



SMC-150-S

SCHEMAS TECHNIQUES



FABRICATION ESPAGNOLE