

LAMPE DE LUMIÈRE ET DE CHALEUR - SUPPORTS



VITRE NON INCLUSE

- Fabriqué en acier inoxydable AISI 304 18/10, satiné.
- Chauffage par émission d'infrarouges céramiques.
- Apport de lumière par ampoules hallogènes.
- Installation facile.

	SPC-2GN	SPC-3GN	SPC-4GN	SPC-5GN	SPC-6GN
--	---------	---------	---------	---------	---------

Dimensions extérieures (mm)

Longueur (P)	630	1030	1430	1830	2080
Largeur	136	136	136	136	136
Hauteur	75	75	75	75	75

Caractéristiques

Puissance (W)	620	990	1360	1730	2100
Fréquence (Herz)	50-60	50-60	50-60	50-60	50-60
Connection électrique	230 V / 1F+N	230 V / 1F+N	230 V / 1F+N	230 V / 1F+N	230 V / 1F+N



- Fabriqué en acier inoxydable AISI 304 18/10, satiné.
- Supports en tube rond de Ø50 mm (SSP).
- Supports doubles en tube rond de Ø50 mm (SDP).
- Supports en tube rectangulaire de 60x40mm (SSR).
- Supports doubles en tube rectangulaire de 60x40mm (SDR).
- Supports en tube rectangulaire incliné de 60x40mm (SSI).

	SSP	SDP	SSR	SDR	SSI
--	-----	-----	-----	-----	-----

Dimensions extérieures (mm)

Longueur	50	50	60	60	220
Largeur	50	50	40	40	40
Hauteur	440	645	440	645	440

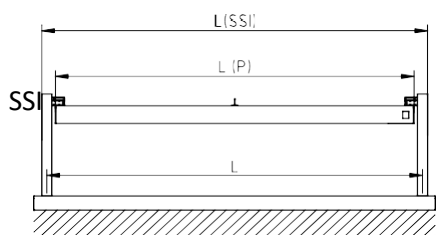
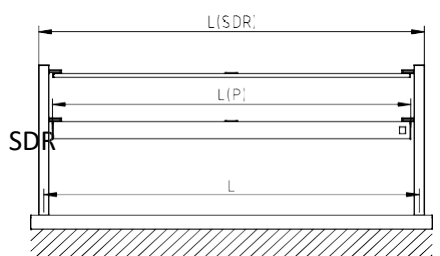
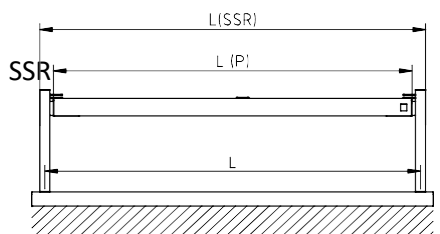
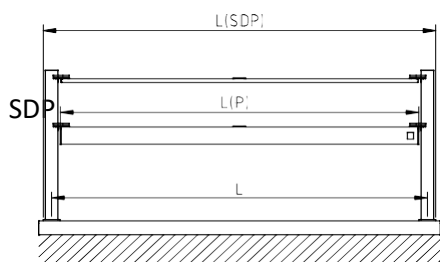
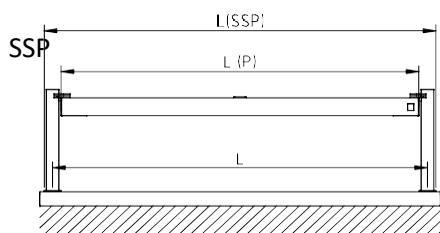
	2GN	3GN	4GN	5GN	6GN
--	-----	-----	-----	-----	-----

Dimensions extérieures (mm)

L	697	1097	1497	1897	2147
L (SSP/SDP)	765	1165	1565	1965	2215
L (SSR/SDR/SSI)	737	1137	1537	1937	2187

VUE GÉNÉRALE

ÉLÉVATION



PROFILÉ

