

TOASTERS

MODELES RESISTANCES BLINDEES OU TUBES QUARTZ

CARACTERISTIQUES TECHNIQUES

- Extérieur et intérieur inox
- Bac à miettes amovible
- Corps en acier inoxydable
- Grilles amovibles
- Résistances protégées par grilles (sur modèles CONB)
- Minuterie de 15 min.
- Interrupteur par chaque plante de résistances
- Fonction économie d'énergie
- 230 V/50-60Hz



T02CON

Référence	Description	Dimensions extérieures (LxHxP) (mm)	Dimensions plateaux (LxHxP) (mm)	Poids (kg)	Puissance (kW)
TUBES QUARTZ / INFRAROUGE					
T02CON	Petit grille-pain	370x273x252	270x50x230	7	2
T03CON	Simple grille-pain	483x273x252	383x50x230	8	2.4
T06CON	Double grille-pain	483x395x252	(383x50x230) x2	10	3.6
T09CON	Grand grille-pain	632x395x252	(530x50x230) x2	12	4.2
RESISTANCES BLINDEES					
T02CONB	Petit grille-pain	370x273x252	270x50x230	7	2
T03CONB	Simple grille-pain	483x273x252	383x50x230	8	2
T06CONB	Double grille-pain	483x395x252	(383x50x230) x2	10	3

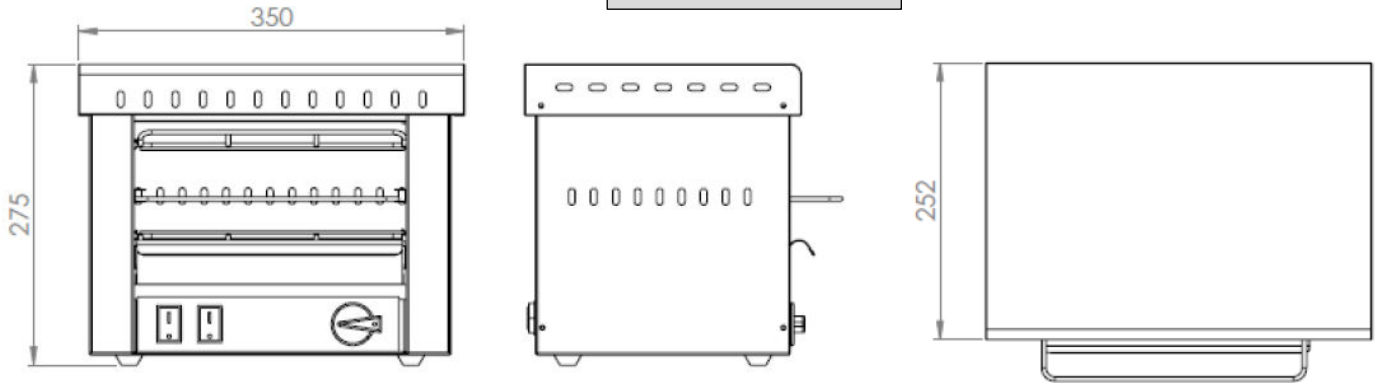


T03CONB

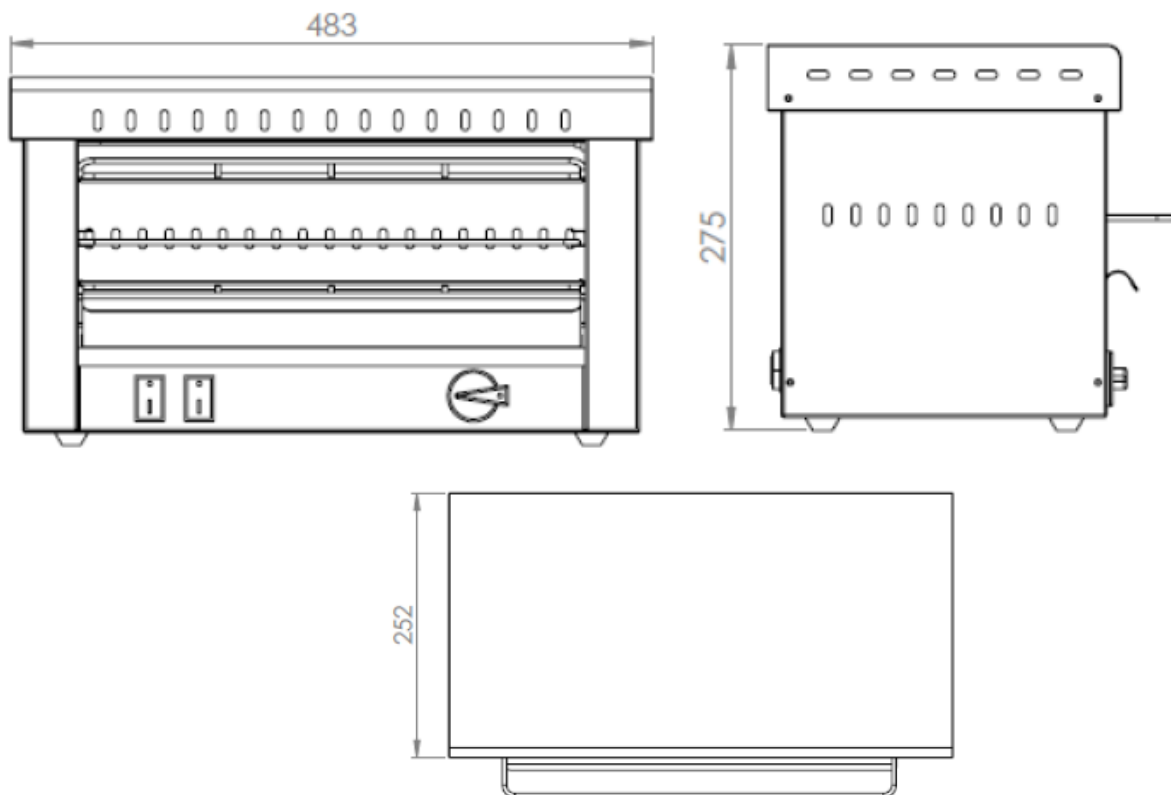
T06CONB

SCHEMAS TECHNIQUES

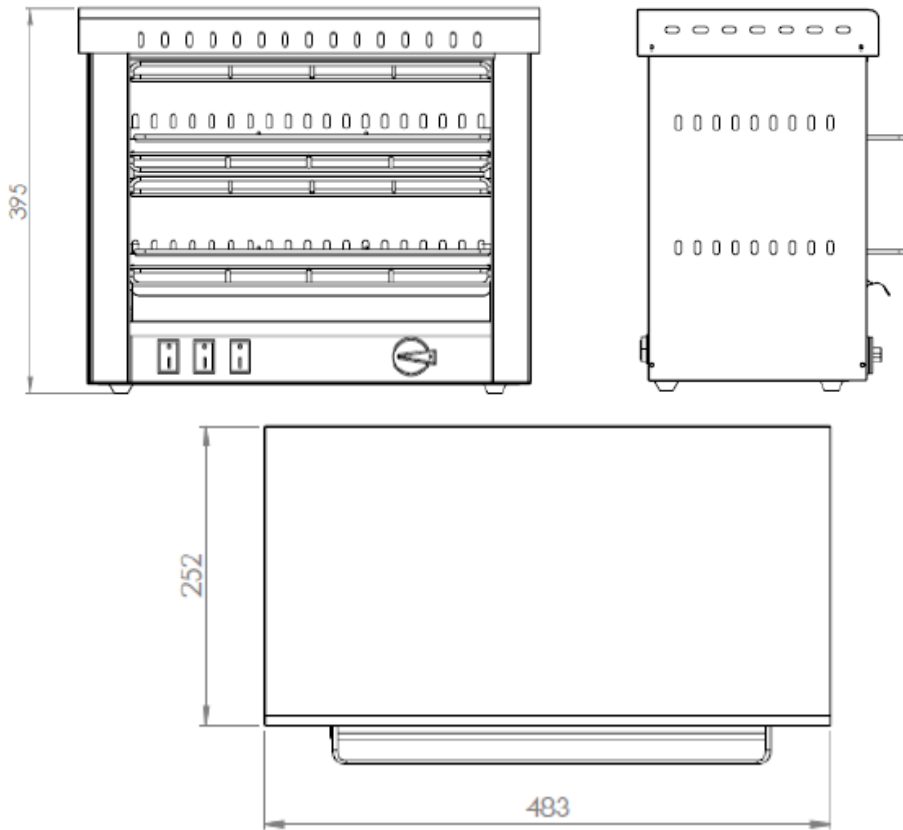
TO2CON / T02CONB



TO3CON / T03CONB



TO6CON / T06CONB



T09CON / T09CONB

