

H2OMYIN

Refroidisseurs d'eau encastrables



Eau illimitée

Plus petit qu'une caisse de 6 bouteilles d'eau, il distribue jusqu'à 15 litres d'eau froide par heure - entre 3 ° et 10 ° C - plate ou gazeuse et 8 litres par heure d'eau chaude



Technologie de pointe

La technologie de refroidissement par banc de glace et de carbonation à froid offre des performances optimales dans un espace compact.



Simplicité et flexibilité

Ce produit simple et compact peut être personnalisé pour répondre aux exigences individuelles.



Solution sous comptoir

H2OMY IN, petit et discret, peut être installé sous l'évier de la cuisine, laissant les plans de travail dégagés



Filtration

Des filtres en option améliorent le goût et la qualité de l'eau. Des filtres et des détartrants antibactériens peuvent également être installés.



Robinet G7 EC

3 façons de toucher avec écran tactile: eau ambiante, eau froide et gazeuse

Distributeurs suggérés pour usage domestique







Distributeurs suggérés pour pour le bureau

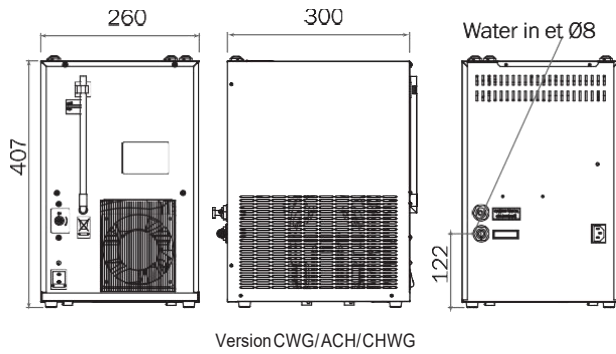


Egouttoirs

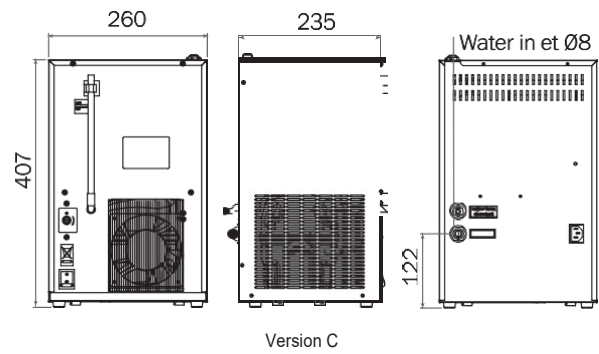


Références

					Puissance
H2OMY IN 15 IB C		■			155 W
H2OMY IN 15 IB ACH	■	■	■		1355 W
H2OMY IN 15 IB CWG		■		■	210 W
H2OMY IN 15 IB CHWG		■	■	■	1410 W



Version CWG/ACH/CHWG



Version C

Données techniques

Dimensions	Voir schéma
Performance de refroidissement	15 lt/h; 3 lt en continu
Température de sortie d'eau froide	3-10°C avec 20 °C d'eau d'entrée et 25°C de température ambiante
Performance à chaud	13 lt/h; 0,8 lt en continu
Température de sortie d'eau chaude	95°C
Distribution	40 sec. / lt eau plate; 35 sec. / lt eau gazeuse (avec 3 bar de pression entrante)
Condensation	Soufflage ventilé
Thermostat	Mécanique
Compresseur	1/12 CV
Banc de glace	Capacité 2 lt, 1 Kg de glace
Pompe du carbonateur	Membrane 80 lt/h - 8 bar (pour les versions WG)
Carbonation à froid	Capacité 0,5 lt (pour les versions WG)
Réservoir chaud	Capacité 1 lt, absorption 1200 W
Entrées/Sorties	Entrée d'eau : Ø 8 mm, sortie d'eau : Ø 6 mm, entrée CO2 Ø 6 mm (pour les versions WG)
Réducteurs de pression d'eau et de Co2	Non inclus
Filtre	Non inclus, à monter en ligne à l'extérieur

Filtration

		Cod.
F-SMALL+	Épurateur / épurateur de chlore personnalisé avec tête de dérivation	099207
F-CAL	Filtre purificateur de chlore sur mesure, bactériostatique, détartrant à tête isolée	099109
F-MICRO	Microfiltre antibactérien personnalisé avec tête fermée	099112
F-SOFT	Filtre purificateur avec résine échangeuse d'ions pour la réduction de la dureté avec tête fermée	099200
FC	Filtre multicouche + charbon actif	090052



Quantité maximum par
palette : 18 / 24

Dim. palette
(LxPxH)
120x80x160