

SILO S220

CARACTÉRISTIQUES

- ▶ BACS DE STOCKAGE D'UNE CAPACITE DE 230 KG
- ▶ BACS DE STOCKAGE EN ACIER INOXYDABLE AISI 304
- ▶ CUVE INTERIEURE EN POLYETHYLENE SANITAIRE DE GRANDE DURETE, RESISTANT AUX COUPS ET AUX RAYURES
- ▶ EASY CLEANING DESIGN®: UNE SEULE PIÈCE SANS SOUDURE AVEC DES COINS ARRONDIS, POUR ÉVITER DES COUPS POSSIBLES ET POUR FACILITER DU NETTOYAGE
- ▶ SYSTEME DE DRAINAGE PERMETTANT DE COLLECTER ET DE CONDUIRE L'EAU VERS LA VIDANGE EN CONSERVANT LE BAC PROPRE ET SEC



MACHINES RECOMMANDEES

MDP150/MR400/MP



1|2 MDP150



MP145

SPIKA



1|2 MS220



MS300 SLIM



1|2 MS410

QUASAR



MQ200

ICE QUEEN



IQ150



IQ200



IQ400



IQ550



IQ550 SPLIT



IQ850 CO2SPLIT

ACCESSOIRES



KIT DE 4 PIEDS REGLABLES
EN HAUTEUR



GRANDE PELLE



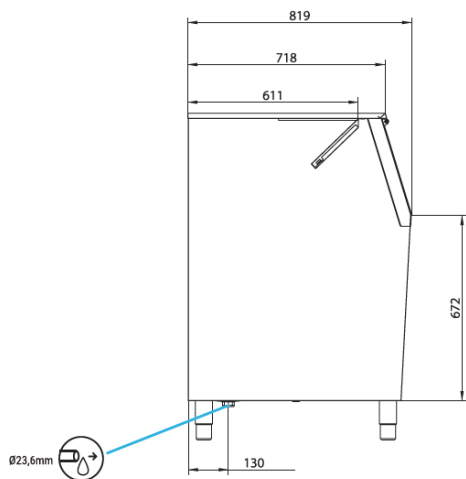
TUYAU
D'ÉVACUATION



COUDE DE
VIDANGE

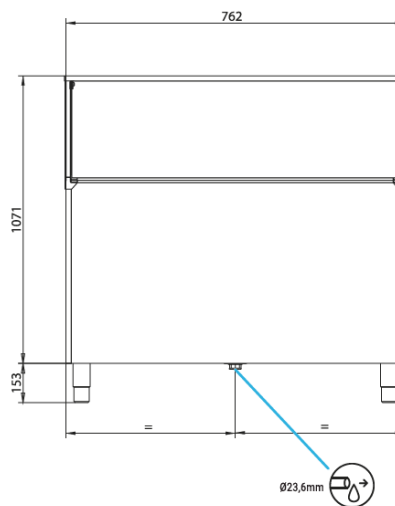
SCHÉMAS TECHNIQUES

VUE DE DROITE









* All measurements in mm.
 * Todas las cotas en mm.

VUE FRONTALE



*Toutes les côtes sont en mm.

CONDITIONS DE FONCTIONNEMENT

	 (Kg)	 (mm)	 (Kg)	 (mm)	 (Kg)	 (m³)
SILO S220	230	Width 762 Depth 819 Height* 1.071	56	Width 850 Depth 890 Height 1.210	68	0,92

*1231 mm avec les pieds