

# SILO S500

## CARACTÉRISTIQUES

- ▶ BACS DE STOCKAGE D'UNE CAPACITE DE 480 KG
- ▶ BACS DE STOCKAGE EN ACIER INOXYDABLE AISI 304
- ▶ CUVE INTERIEURE EN POLYETHYLENE SANITAIRE DE GRANDE DURETE, RESISTANT AUX COUPS ET AUX RAYURES
- ▶ EASY CLEANING DESIGN®: UNE SEULE PIÈCE SANS SOUDURE AVEC DES COINS ARRONDIS, POUR ÉVITER DES COUPS POSSIBLES ET POUR FACILITER DU NETTOYAGE
- ▶ SYSTEME DE DRAINAGE PERMETTANT DE COLLECTER ET DE CONDUIRE L'EAU VERS LA VIDANGE EN CONSERVANT LE BAC PROPRE ET SEC



## MACHINES RECOMMANDEES

### MDP150/MR400/MP



1/2 MR400

### SPIKA



2 MS220

### ICE QUEEN



1/2 IQ400



1/2 IQ550



1/2 IQ550 SPLIT



1/2 IQ850 CO2SPLIT



IQ1100



IQ1100 SPLIT



1/2 MS410

### SCALA



SCALA 400  
SCALA 400 SPLIT



SCALA 600  
SCALA 600 SPLIT



SCALA  
1000/1500/2000/3000  
SPLIT

## ACCESSOIRES



KIT DE 4 PIEDS REGLABLES  
EN HAUTEUR



GRANDE PELLE

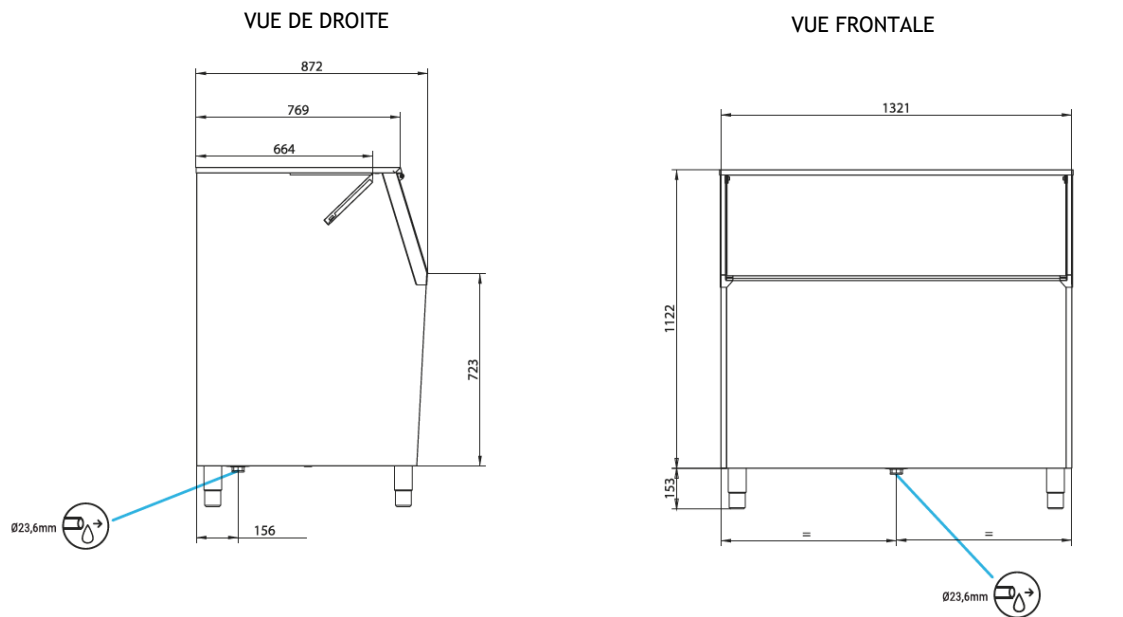


TUYAU  
D'ÉVACUATION









COUDE DE  
VIDANGE

## SCHÉMAS TECHNIQUES



## CONDITIONS DE FONCTIONNEMENT

	 (Kg)	 (mm)	 (Kg)	 (mm)	 (Kg)	 (m <sup>3</sup> )
SILO S500	480	Width 1.321 Depth 872 Height 1.122	94	Width 1.445 Depth 1.000 Height 1.285	120	1,86

\*1275 mm avec pieds