




PORTES DALLES 3 MODÈLES DISPONIBLES



Le + produit

Aucune épaisseur maximale imposé !



**L'AVIS
DE L'EXPERT**

Leur utilisation soulage l'opérateur et évite les blessures aux doigts



30 à
50cm



50 à
60cm







50 à
120cm



PORTES DALLES



		CM			
11044	10	30 à 50	1,1	40 x 40 x h15 cm	11,4
11356	2	50 à 65	2	71 x 23 x h12 cm	4,3
11355	2	50 à 120	4,4	117 x 20 x h20 cm	10,2



Les poignées sont conçues pour soulever des dalles de grands formats et de fortes épaisseurs telles que le gravillon lavé, le ciment, le terrazzo, etc.,
Les portes dalles conviennent également aux surfaces structurées. Leur structure robuste et fiable est composée d'aluminium et d'acier

Nos portes dalles sont disponibles en trois versions :

- Extension variable de 30 à 50cm,
 - Extension variable de 50 à 60cm,
 - Extension variable de 65 à 120cm.
- La version 65 à 120cm est équipée d'une double poignée.

